

Полезные интернет-ресурсы для подготовки детей к школе. Часть 1

Современные родители понимают, что чем лучше ребенок подготовлен к школе, тем успешнее он будет учиться. Именно поэтому стараются записать будущего школьника на подготовительные курсы. Но кроме курсов, есть отличная возможность подготовить ребенка к школе самостоятельно, в дополнение к курсам. Развивающие материалы сайтов для подготовки детей к школе разрабатываются педагогами и психологами, поэтому смело используйте их.

Сайт для всестороннего развития и подготовки к школе Айкюша <https://iqsha.ru/> содержит более 31500 развивающих занятий и игр для детей от 2 до 11 лет. Задания разработаны профессиональными педагогами. Ребенок может заниматься без сопровождения взрослого, поскольку все задания озвучены.

Хорошо развитое логическое мышление - прямой признак высокого интеллекта. Грамотно используя логические умозаключения и развивая хорошую память, дошкольник будет успешен в освоении знаний об окружающем мире, а в дальнейшем и школьной программы.

Умение отделять главное от второстепенного, анализировать ситуации и находить взаимосвязи - эти способности оказывают неоценимую помощь как в профессиональной сфере, так и в бытовой жизни любого человека.

Развивать мышление и логику помогут задания в легкой игровой форме, а также упражнения, благодаря которым ребенок научится устанавливать причинно-следственные связи, проводить классификации, использовать обобщение.

Задачи на сообразительность, внимание и смекалку также помогают развивать логическое мышление.

Используйте ребусы, головоломки со спичками, анаграммы и другие увлекательные упражнения.

Раздел «Логика и мышление» предлагает задания на развитие мыслительных операций сравнения, классификации, обобщения, обучают выявлять закономерности.



Например: ребенку предлагается подумать и выбрать лишнее, назвав главный признак. Здесь лишний шарик, поскольку гриб и роза – живая природа.

Для развития мыслительной операции обобщения предложены задания. Например:



нужно назвать общий признак для двух изображений на картинке. Общим признаком является то, что и лодка и парусник предназначены для плавания.

Или, например, для развития мыслительной операции сравнения предлагаются



задания типа: найди тень от предмета.

Также этот раздел предлагает задания на выявление закономерностей, загадки на



логику, обучение сторонам право-лево:



Формируются понятия «внутри» и «снаружи»: яблоки находятся внутри корзинки, а ананас снаружи



«вперед» и «сзади» котенок смотрит, что у него находится сзади



Изучение предлогов «над», «под» и других ребенку предлагается ответить на вопрос, где находится желтая птичка? Правильный ответ: под веткой



Формируется понятие о величине какое яблоко больше?

Раздел «Математика» предлагает многообразие заданий, начиная с самых простых:



обучение счету



изучение геометрических фигур



знакомство с таблицей умножения

Раздел «Чтение и грамота» формирует начальные навыки



сло

какую букву нужно вставить на пустое место?

Раздел «Окружающий мир» расширяет запса сведений ребенка о мире:



задания на классификацию животных (домашних и диких)

Также много заданий на память и внимание помогут развить эти процессы.

Есть раздел для обучения английскому языку.

При правильном выполнении упражнений ребенку присуждаются кубки, медали и именные дипломы, мотивирующие достигать успеха. У каждого ребенка на сайте есть свой «зал достижений и наград». Дипломы можно распечатать и повесить на стену в рамочке.

Сайт интернет журнала «Развитие ребенка»

<https://ru.childdevelop.com.ua/worksheets/tag-preschool-sortpop> рассчитан на детей разного возраста, но есть отдельный раздел для подготовки к школе, который содержит более 3000 практических заданий для развития мышления, памяти, внимания, обучения письму, чтению и многому другому.



Обучение понятию «время». Задание поможет ребенку научиться определять время по аналоговым часам, в частности запомнить, сколько минут показывает различное положение стрелок.



Задание поможет ребенку развивать зрительно-моторную координацию, пространственное мышление, мелкую моторику и произвольное внимание.



Головоломка для будущих первоклассников на тему «Моя школа». Задание поможет ребенку узнать написание некоторых слов и развивать внимание.




Задание для детей дошкольного возраста, которое в игровой форме поможет научить ребенка читать по слогам слова «сова» и «рыба».

Сайт «Веселые уроки» <https://games-for-kids.ru/podgotovka-k-shkole/urok-1-podgotovka-k-shkole-1.php> в разделе «Комплексная программа занятий для подготовки к школе» собрано большое количество разнообразных развивающих игр для подготовки к школе. Каждый урок включает в себя задания:

На развитие мышления и внимания.

Например, развитие пространственного мышления с помощью задания «Конструирование с лего»:



Для маленьких детей можно нарисовать несложные постройки из кубиков лего на бумаге. Ребенок должен по предложенной схеме собрать конструкцию. В подобной математической игре дети развивают внимание, пространственное мышление, самоконтроль.




На развитие памяти.

Например, задание «Что изменилось?»

Разложите перед ребенком на столе или полу от 4 до 7 различных предметов (картинок). Дайте ребенку время запомнить, где что лежит. После этого попросите малыша отвернуться, а сами:

- уберите один предмет (картинку)
- либо замените его на др. предмет (картинку)
- как вариант: поменяйте две вещи местами

Попросите ребенка определить, что изменилось.



На обучение счету

Прежде чем приступить к очередному уроку, ознакомьтесь с ним сами. Попробуйте оценить степень трудности заданий. Объясняйте условия своими словами, задавайте вопросы для выяснения ребенком их понимания. При затруднениях задавайте наводящие вопросы, стимулирующие ребенка думать самостоятельно, не давайте готовые ответы. Вместе с маленьким учеником радуйтесь найденному решению.

Замечательный ресурс «Букварь онлайн» в помощь родителям, поставившим цель обучить ребенка первым навыкам чтения <https://bukvar-online.ru/> Букварь онлайн - это целый комплекс занимательных игр, направленных на изучение букв и обучение чтению слогов, слов и простых предложений. В букварь включены специальные задания,

облегчающие переход от чтения букв к чтению слогов и простых слов. Большое внимание в букваре онлайн уделяется развитию фонематического слуха и осмысленному чтению. По букварю можно заниматься на любых устройствах (компьютерах, планшетах, фаблетах, смартфонах).

На сайте «По складам» <https://poskladam.ru/18/dist/moduls> собраны уникальные игры на обучение детей чтению. Соединяя буквы, склады и слоги, дети сами не замечают, как начинают разбираться в принципах составления и чтения слов. В результате обучения онлайн тренажёрами Poskladam.ru ваш ребёнок научится читать:

- научится воспринимать буквы на слух;
- научится читать и распознавать слоги на слух;
- научится читать по слогам;
- научится понимать смысл коротких предложений.

Усвоение букв и слогов идет через повторение, поэтому один и тот же слог (слово, фраза) обыгрывается в разных игровых ситуациях:

Например, слово "УСЫ" нужно связать с картинкой, на которой нарисованы усы. Слово "УСЫ" нужно собрать из слогов: "У", "СЫ".

Слово "УСЫ" нужно собрать из набора слогов: "У", "Ю", "СЫ", "СИ".

Нужно прочесть загадку - *"Они есть у мужчин между губами и*



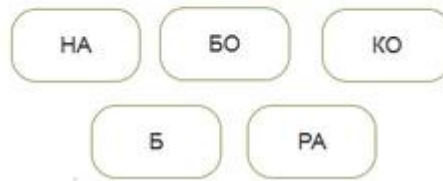
носом" и ответить на нее, кликнув по картинке с усами.

Программа подойдет детям 3-5 лет, тем, кто еще не освоил алфавит и тем, кто еще не запомнил звучание и изображение букв. А также тем, кто еще не научился различать на слух слоги.

Тренажер поможет непоседам - тем детям, которые не могут усидеть больше 5 минут и требуют смены вида деятельности.

Программа будет полезна детям 4-6 лет, которые освоили алфавит, но испытывают затруднения в чтении слов.

Например, ребенку будет предложено собрать слово КОБРА из набора слогов



Программа поможет детям 4-7 лет, которые научились читать, но с затруднением запоминают прочитанное.

Для проверки навыков чтения сайт предлагает около 1000 загадок. Дошкольнику мало только механически прочитать предложение, нужно понять смысл предложения и выбрать правильный ответ.

Сайт будет полезен также детям-билингвам (осваивающих два языка), детям, которые живут вне культурного русского поля не знают как правильно произносятся звуки русской речи. В программе poskladam.ru озвучено около 1000 слов.

На платформе ЛогикЛайк <https://logiclike.com/podgotovka-k-shkole/zadaniya-uprazhneniya> размещено более 3500 заданий для подготовки к 1 классу. Интересные вопросы, полезные пояснения, озвучивание заданий и видеоуроки. С дошкольником можно начать с выполнения 5-7 заданий, а дальше, учитывая самочувствие и желание ребенка, число можно увеличить. На сайте ведется учет успехов и подсчитывается количество правильно решенных заданий. Отмечается динамика в календаре, что очень удобно вернуться и посмотреть как идет процесс развития. Успехи отмечаются сертификатами за полностью пройденный курс и наградами. Это научит ребенка доводить дело до конца, развивает саморегуляцию и способность преодолевать затруднения, что также является компонентом психологической готовности к школе.

Не забывайте правильно организовать онлайн занятие. Лучше, если будет соблюдаться тишина – это позволит ребенку лучше сосредоточиться. Стоит быть в досягаемости ребенка, чтобы он мог обратиться за помощью, но при этом не нужно подсказывать и вмешиваться без просьбы. При обращении за помощью стимулируйте самостоятельное принятие решения ребенком, прежде, чем подсказать: «А как ты сам думаешь, какой ответ правильный?». Сохраняйте доброжелательный настрой во время занятий и конечно, хвалите малыша за успехи!

Деркачева Лариса Владимировна

Кандидат психологических наук